

Nome: _____

DATA: 27/12/2020

Versículo para memorizar:

**EU ME APRESSO EM OBEDECER AOS TEUS MANDAMENTOS.
(SALMOS 119:32A)**



**CLIQUE AQUI PARA ASSISTIR AO VÍDEO DO
ENSINO DO VERSÍCULO**

- Para a criança fazer essa meditação ela irá precisar totalmente de sua ajuda;
- Faça uma atividade por dia. Não deixe acumular. **Rotina ajuda no aprendizado!**
- Fale sempre que tudo está na Bíblia (**Mostre a Bíblia,**) e a criança precisa olhar para meditação;
- Quando estiver lendo, aponte as figuras para que ela acompanhe;
- Leia a meditação antes para saber se você vai precisar de algum material;
- Para você entender o que aprenderam nesse domingo leia **João 2:1-11 (Sua leitura)**

Segunda-feira

Fale para a criança: Jesus, Maria e os 12 discípulos foram convidados para um casamento em Caná da Galiléia.


Continue: Nessa época as festas de casamento eram comemoradas durante vários dias, por isso não podia faltar nem comida e nem bebida.

Faça rosto de espanto: Acabou o vinho! E agora?

Continue: Maria ficou sabendo que o vinho tinha acabado e foi chamar Jesus para ajudar, porque ela sabia que ele era Filho de Deus e podia fazer qualquer coisa.

Diga com alegria: Jesus decidiu ajudar os noivos. E sabe o que ele fez? Amanhã você saberá!

Atividade: Pinte os noivos que Jesus ajudou e cole tecido no véu da noiva.



Oração - Leia e a criança repete: Deus obrigado por estar aprendendo mais sobre Jesus!

Terça-feira

Fale para a criança: Maria falou para os homens que trabalhavam no casamento fazer tudo o que Jesus mandasse e eles obedeceram.

Afirme: Jesus sempre tem o melhor para nós, por isso sempre devemos obedecer ao que ele mandar.

Continue: Na festa de casamento havia seis potes de pedras muito grandes.


Jesus disse: “Enchem os potes com água”. Os trabalhadores obedeceram e encheram todos os potes até o fim.

Enfatize: Quando Jesus mandar você fazer alguma coisa, você tem que fazer tudo completo e não fazer só uma parte.

Relembre: Você lembra os passos da obediência? Então repita comigo: (responsável você fala e pede para a criança repetir em seguida)

1. Fazer;
2. Fazer imediatamente;
3. Fazer completamente;
4. Fazer sem reclamar;

Atividade: Cubra os números nos potes e descubra quantos potes Jesus disse para encher de água



Oração - Leia e a criança repete: Jesus, me ajude a te obedecer completamente!



Quarta-feira

Fale para a criança: Depois que os homens colocaram a água nos potes, Jesus fez a água se transformar em vinho. Esse foi o primeiro milagre de Jesus.

Pergunte para a criança: Mas o que é milagre? É algo que somente Deus consegue fazer.

Jesus disse: “Trabalhadores levem um pouco deste vinho para o responsável pela festa”.

Continue: Na mesma hora os trabalhadores obedeceram a Jesus e levaram o vinho.



Faça rosto de surpresa: Quando o responsável pela festa tomou o vinho, ele viu que aquele vinho era o melhor de todos. E mandou chamar o noivo.

E disse: “Você guardou o melhor vinho até agora”.

Fale sussurrando: O responsável pela festa não sabia que Jesus tinha transformado água em vinho.

Fixando a lição/A criança repete: Jesus tem sempre o melhor para mim!

Atividade: Cubra o caminho para levar o vinho até o responsável pela festa.




Oração - Leia e a criança repete: Jesus, obrigado por querer sempre o melhor para mim.

Quinta-feira

Fale para a criança: Tudo o que Jesus faz é muito bom. Ele não faz nada ruim. Ele criou todas as coisas, inclusive a uva de onde é feito o vinho.


Continue: Jesus não fez esse milagre na frente de muitas pessoas, somente Maria, os discípulos e os homens que trabalhavam no casamento viram Jesus transformar água em vinho.



Fale sorrindo: Eles perceberam que Jesus não era um homem comum igual aos outros.

Conclua: Jesus gostava de estar perto das pessoas, de ajudar as pessoas e principalmente de ensinar o que devemos fazer.

Atividade: Cubra os pontinhos na fruta que Jesus usou para fazer o vinho.



Oração - Leia e a criança repete: Jesus eu agradeço por todas as coisas que o Senhor criou!

Sexta-Feira

Fale para a criança: Esse foi o primeiro milagre de Jesus e isso mostrou que ele era filho de Deus.

Continue: Ele fez muito mais e seus discípulos acreditavam cada vez mais em Jesus.

Fale sorrindo: Você sabia que Jesus continua fazendo milagres?

Explique: Você só precisa pedir de Jesus e acreditar que ele pode fazer tudo. Mas saiba de uma coisa: ele só faz aquilo que vai ser bom para você e na hora certa.

Fixando a lição/A criança repete: Jesus tem sempre o melhor para mim!

Atividade: Jesus sempre quer o melhor para você e ensina somente coisas boas para sua vida. Marque com (X) nas figuras que mostram o que é melhor para você.



Comer frutas e verduras
()



Puxar o cabelo da colega
()



Morder o colega
()



Aprender sobre a bíblia
()

Oração - Leia e a criança repete: Jesus obrigado por me amar tanto!